

La sécurité routière dans le département du Jura

- Baromètre du mois de février 2023 -

Indicateurs de suivi de l'accidentalité du mois de février

| Février | 2023 | 2022 | 2018 (*) |
|-----------|------|------|----------|
| Accidents | 15 | 7 | 4 |
| Tués | 3 | 0 | 1 |
| Blessés | 18 | 7 | 4 |

(*) 2018 année de référence

Commentaires :

En février, il y a eu **15 accidents corporels**. Deux fois plus qu'en 2022 (7) et presque 4 fois plus qu'en 2018 (4). Sa représentation régionale est de 13%.

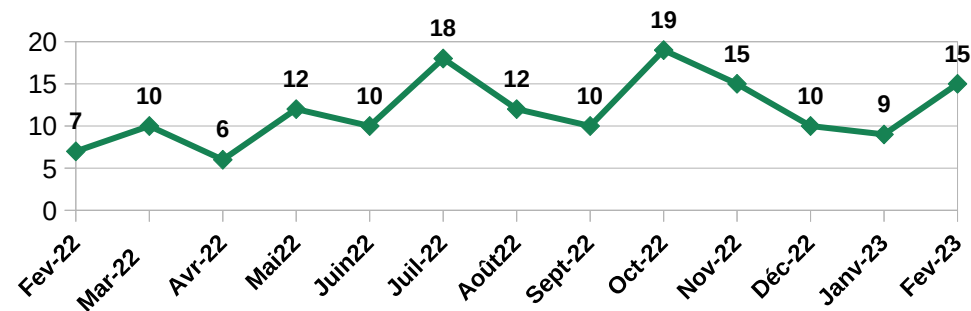
On déplore **3 tués** (aucun en 2022 et 1 en 2018). La représentation régionale est de **19 %**.

Le nombre de **blessés (18)** est en forte hausse par rapport à 2022 (7) et 2018 (4).

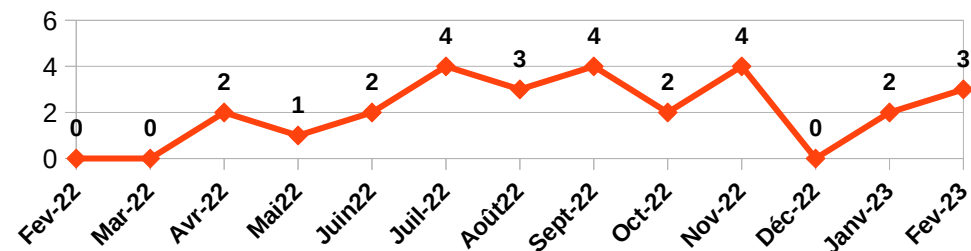
Le Jura en Bourgogne Franche-Comté :

| Février 2023 | France Métropolitaine | Région BFC | Jura | % Jura / BFC |
|--------------|-----------------------|------------|------|--------------|
| Accidents | 3556 | 112 | 15 | 13 % |
| Tués | 217 | 16 | 3 | 19 % |
| Blessés | 973 | 154 | 18 | 12 % |

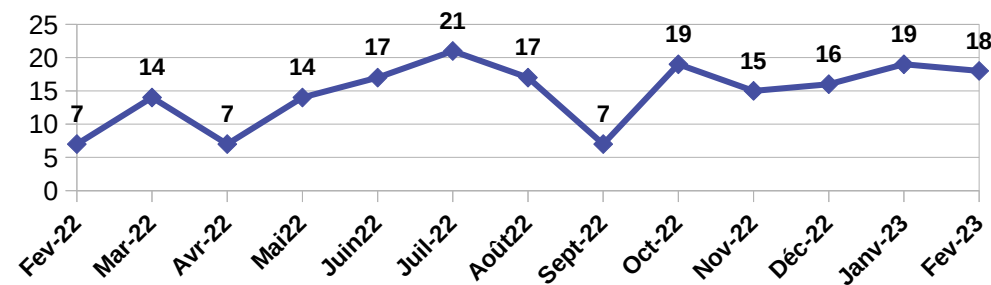
Nombre d'accidents corporels sur une année



Nombre de personnes tuées sur une année



Nombre de personnes blessées sur une année



Depuis le 1^{er} janvier 2023

Bilan Accidents-Tués-Blessés

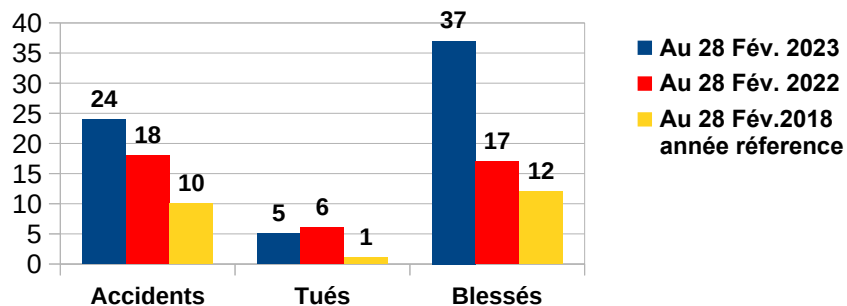
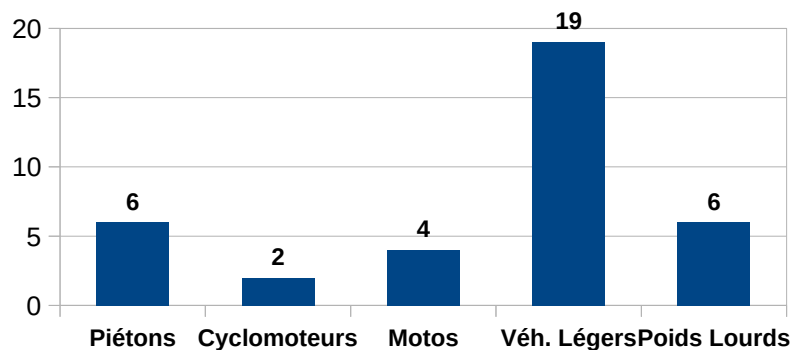


Tableau des TUES par tranches d'âges et modes de déplacements

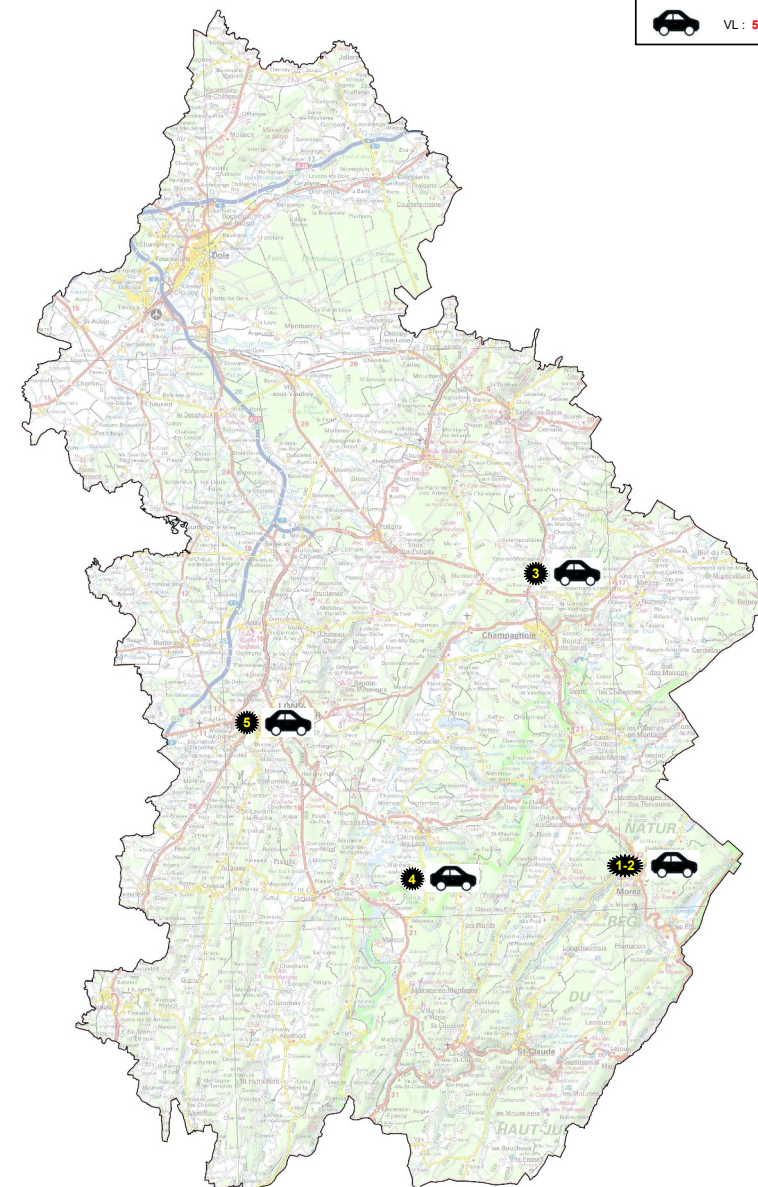
| | Mineurs | 18/24 | 25/44 | 45/64 | 65 et + |
|------------------|---------|-------|-------|-------|---------|
| Véhicules Légers | | 2 | 1 | | 2 |

Répartition des BLESSES par mode de déplacement



DEPARTEMENT DU JURA
LOCALISATION DES ACCIDENTS MORTELS EN 2023
 Point au 28 février : **5 tués (4 accidents)**

VL : 5 tués



Conception : DDT 39 / MSER-BSR
 Sources : © IGN Paris ©
 Reproduction interdite
 Mise à Jour le : <date>